

---

# Instructivo de matrícula en el curso Programa Nacional de Reactivovigilancia a través de la plataforma de Aula Virtual de Invima


## Grupo Vigilancia Postcomercialización

## Dirección de Dispositivos Médicos y Otras Tecnologías

# 2026

## Pasos para auto matricularse en el curso «Programa Nacional de Reactivovigilancia»

1. Ingrese a la página de Aula Virtual de Invima dando clic en el siguiente enlace:  
<https://aulavirtual.invima.gov.co/>
2. Una vez haya ingresado a la página de Aula Virtual, ubique el botón “**CREAR NUEVA CUENTA**” y dé clic en él:



**IMPORTANTE:** Si ya cuenta con usuario desde el año 2022, no es necesario crear uno nuevo. En caso de no contar con usuario, deberá realizar el registro en la plataforma.

3. Será dirigido a una nueva pantalla de ingreso a la plataforma, ubique el botón “**CREAR NUEVA CUENTA**” y dé clic en él.
4. A continuación, será dirigido a un formulario donde debe registrar sus datos personales para crear su usuario y contraseña. Tenga en cuenta que los campos obligatorios están resaltados con un signo de exclamación rojo **!**. En el campo “Nombre de Usuario”, de tipo alfanumérico, podrá registrar un alias o un número que lo identifique sin espacios. En los campos “Nombres” y “Apellidos” es importante registrar su nombre completo, preferiblemente sin tildes y en **mayúsculas**, ya que es el nombre que aparecerá en el certificado de participación del curso.

## Nueva cuenta

Nombre de usuario **!**


La contraseña debería tener al menos 8 caracter(es), al menos 1 dígito(s), al menos 1 minúscula(s), al menos 1 mayúscula(s), al menos 1 caracter(es) especial(es) como \*, -, o #


Contraseña **!**

Dirección de correo **!**


Correo (de nuevo) **!**

5. Tenga presente que, en el campo “Dirección de correo”, registrará el correo electrónico con el que ingresará a la página de Aula Virtual o podrá utilizar el “Nombre de Usuario” y la contraseña que asignó.

Edad 

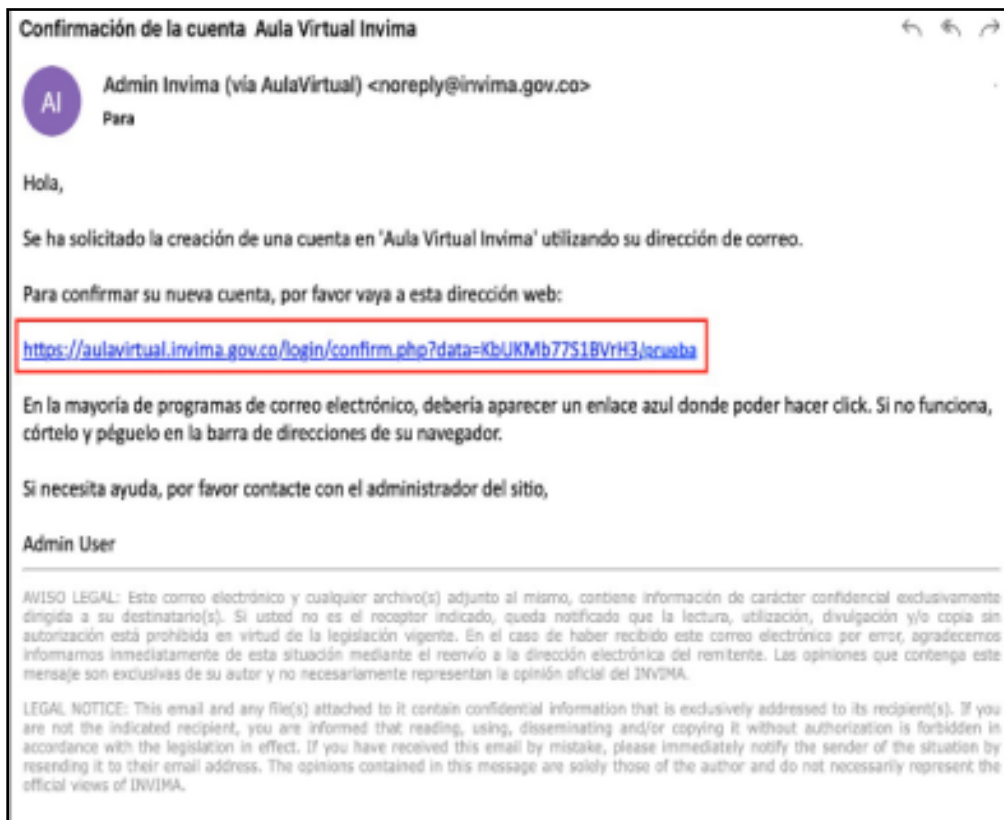
Seleccione... 

**Crear cuenta** Cancelar

 Requerido

Al terminar de diligenciar el formulario, revise previamente los datos ingresados. Si están correctos, dé clic en “**CREAR CUENTA**”

6. Si ingresó una **dirección de correo electrónica válida** recibirá una confirmación. Siga las instrucciones de redireccionamiento al enlace web. (Si no llega el mensaje a su bandeja de entrada, por favor, revise su carpeta de spam o correo no deseado)



7. En la página del enlace al que fue redireccionado, debe dar clic en “**CONTINUAR**” y se abrirá la página del Aula Virtual de Invima. En la parte izquierda de esta página, dé clic sobre “**INICIO DEL SITIO**”
  
8. Allí encontrará los diferentes cursos que ofrece Invima, busque y seleccione el curso titulado “**PROGRAMA NACIONAL DE REACTIVOVIGILANCIA**” y dé clic sobre el botón “Matricularme”. Tenga en cuenta la clave correspondiente para matricularse en el curso del mes adecuado.

MES	COHORTE	PLAZO DE MATRÍCULA	CLAVE DE MATRÍCULA
Mayo	1 a 31 de mayo de 2026	1 a 15 de mayo	Reactivomayo2026*
Junio	1 a 30 de junio de 2026	1 a 15 de junio	Reactivojunio2026*
Agosto	1 a 31 de agosto de 2026	1 a 15 de agosto	Reactivoagosto2026*
Septiembre	1 a 30 de septiembre de 2026	1 a 15 de septiembre	Reactivoseptiembre2026*
Noviembre	1 a 31 noviembre de 2026	1 a 16 de noviembre	Reactivonoviembre2026*

- Las claves se habilitan en las fechas propuestas para la matrícula.
- No es posible matricularse en fechas diferentes al periodo activo.
- La plataforma de Moodle guarda el certificado del curso, en consecuencia, si ya obtuvo su diploma, no le permitirá realizar el curso nuevamente.



Reactivovigilancia 2022

- Área personal
- Inicio del sitio
- Calendario
- Archivos privados

### Opciones de matriculación

#### Programa Nacional de Reactivovigilancia

El Curso de autoaprendizaje de vigilancia postmercado de Reactivos de Diagnóstico in vitro y reactivos in vitro, se desarrolló con el objetivo de facilitar la comprensión de los aspectos relacionados con el mundo de la tecnología sanitaria y de cómo se estructura un modelo de vigilancia para mitigar el riesgo durante su uso en la prestación d...

▼ Auto-matriculación (Estudiante)

Clave de matriculación

**MATRICULARME**

Con estos pasos, usted ya puede empezar a realizar el curso. ¡Éxitos en el Aprendizaje!

Para más información puede contactarnos a través del correo electrónico [aulavirtualdm@invima.gov.co](mailto:aulavirtualdm@invima.gov.co)



[www.invima.gov.co](http://www.invima.gov.co)



@Invimacolombia



Invima Colombia

Línea anticorrupción: (601) 242 5040  
denunciasanticorrupcion@invima.gov.co

**Instituto Nacional de Vigilancia de Medicamentos y Alimentos - Invima**

 Oficina Principal: Cra 10 # 64 - 28 - Administrativo: Cra 10 # 64 - 60  PBX: (601) 242 5000 - Bogotá